

COMMENT LE RECONNAITRE ?



Frelon commun
(jusqu'à 4 cm)

Frelon asiatique
(jusqu'à 3 cm)

COMMENT RECONNAITRE LES NIDS PRIMAIRES ?

Forme plutôt ronde, jusqu'à la taille d'un ballon de foot,
Emplacement dans buissons, garage, couvert, etc.
Aller-retour d'insectes à un point fixe



COMMENT RECONNAITRE LES NIDS SECONDAIRES ?

Forme de poire, peut atteindre le diamètre de 80 cm,
Localisation dans canopée des arbres à > 20m de hauteur
Aller-retour d'insectes à un point fixe



COMMENT SE PROTEGER ?

Ne pas s'approcher d'un nid actif
Se tenir à distance minimale de 15 mètres du nid
Sensibiliser les enfants
Inspecter périodiquement son environnement
Annoncer sur www.frelonasiatique.ch

COMMENT REAGIR LORS D'UNE ATTAQUE ?

Rester calme
Eviter les mouvements brusques
S'éloigner rapidement le plus loin possible du nid
Ne pas rester groupés

QUE FAIRE APRES UNE ATTAQUE ?

Se mettre au repos
Si la piqûre a eu lieu sur la main, retirer montre, bagues et bracelets
Nettoyer la plaie à l'eau savonneuse
Appeler le 144 à la suite d'une attaque massive ou présence de tout symptôme évoquant un choc allergique (difficulté à respirer, démangeaisons, gonflement du visage, malaise, nausées,...).

Annonces sur www.frelonasiatique.ch

Autres informations :
www.abeilles.ch
www.apiculture.ch

Nos remerciements vont à toutes les personnes qui ont contribué à la réalisation de ce dépliant.
2023_08_27_v3_fva_voellinger.q
www.apiculture.ch



LE FRELON ASIATIQUE

Nous avons besoin de votre aide !



Unil
UNIL | Université de Lausanne

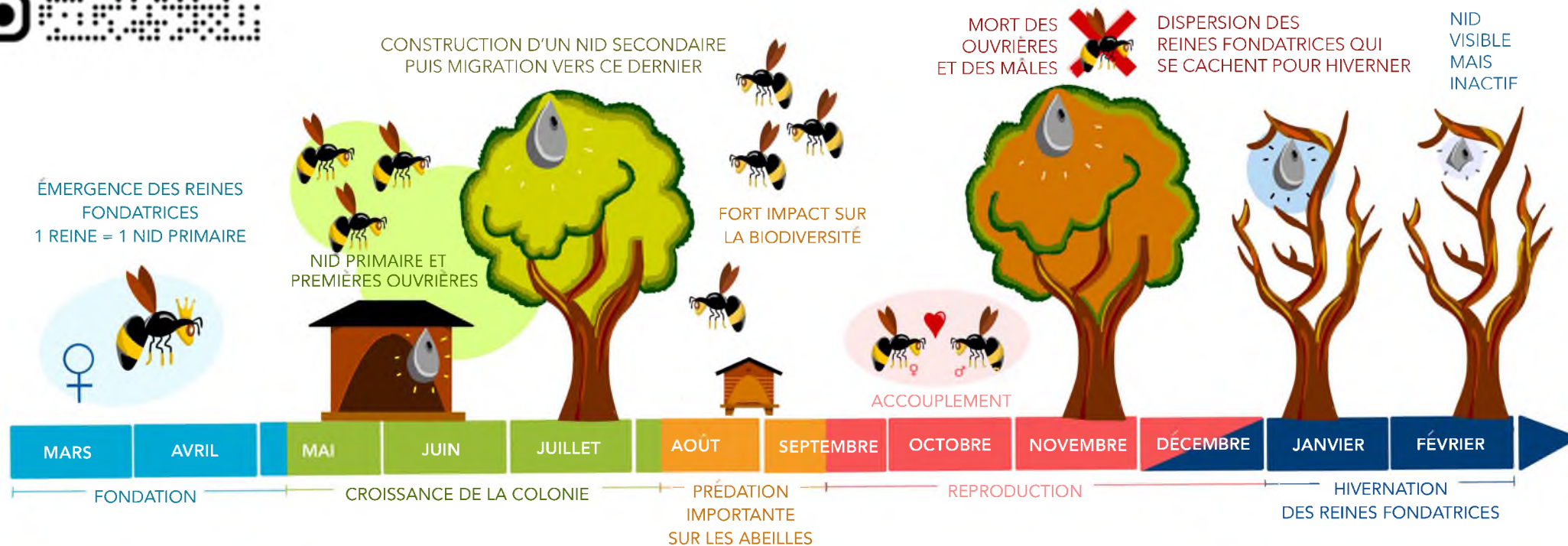
Fédération Vaudoise des Sociétés d'Apiculture
Task Force UNI Lausanne



Que faire en cas d'observation ?

Annonces sur www.frelonasiatique.ch

Merci de votre collaboration !



REINE FONDATRICE (éliminer, photo, annonce)

NID PRIMAIRE (photo, éliminer, annonce)

OUVRIÈRES (éliminer, photo, annonce)

NID SECONDAIRE (photo, annonce, appeler spécialiste et destruction)

Infos *Frelon asiatique*

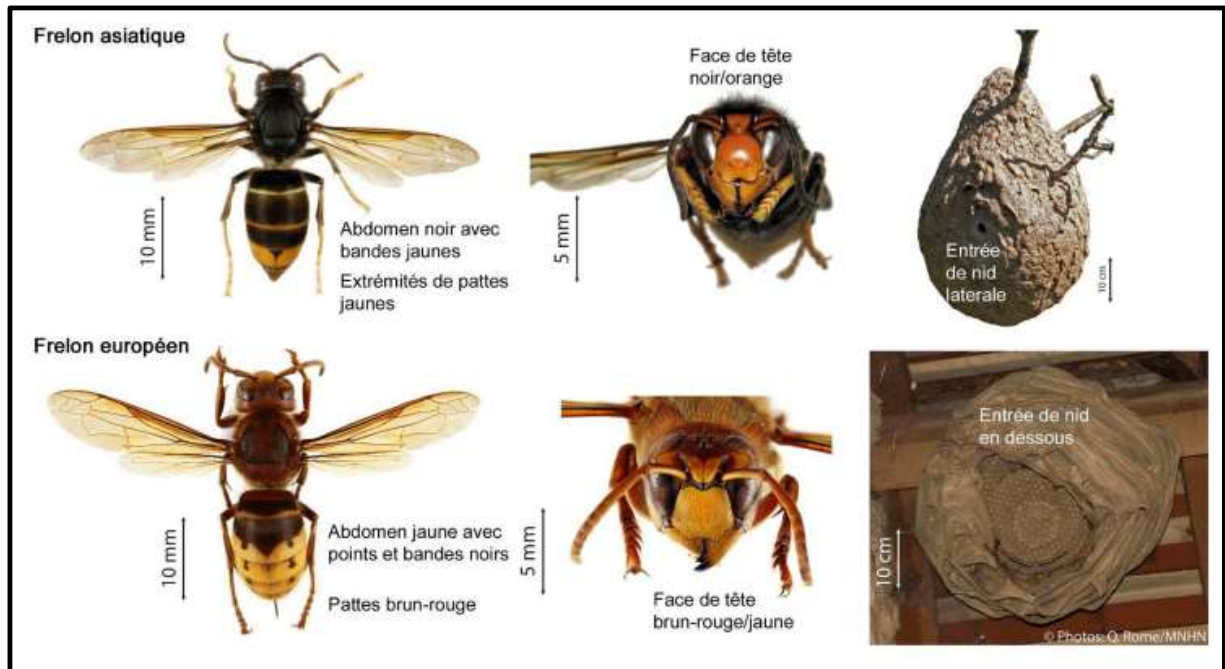
Romont, août 2023



Société d'apiculture
de la Glâne

Chères Apicultrices, chers Apiculteurs,

Voici quelques nouvelles importantes concernant le *Frelon asiatique*.



Source : Apiservice

La vigilance est de mise

Les référents FA régionaux, pour la Glâne :

Sébastien Gillon 079 328 92 43 et

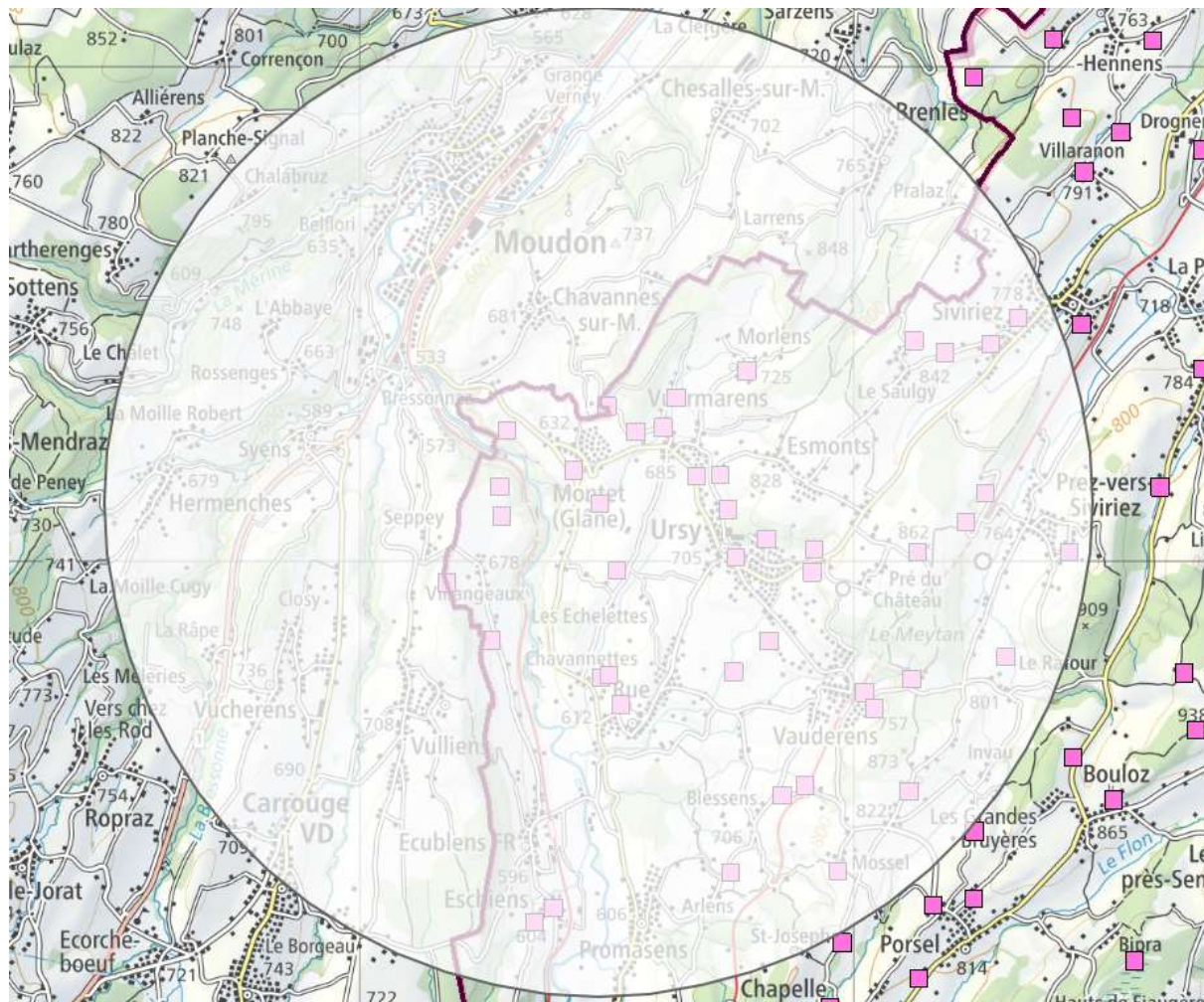
Patrick Progin 079 249 27 54

sont en cours de formation. Ils seront d'une grande aide pour nous aider à repérer les nids en cas d'attaque.

Vous trouvez ci-joint un dépliant émis par nos amis apiculteurs du canton de Vaud, qui est très explicite. N'hésitez pas à le copier et le faire suivre dans votre entourage.

Rappel du nid détruit à Montet

Un périmètre de 5 km autour du nid détruit en 2022 comprend plus de 47 ruchers, sans compter les ruchers dans le canton de Vaud. C'est dans ce périmètre que la probabilité d'attaques ou de nouveaux nids est la plus grande.



Source : Portail géographique du canton de Fribourg, www.geo.fr.ch

Le message **pour nous tous** reste le même :

OBSERVER - OBSERVER - OBSERVER.

Le but est de repérer le plus rapidement possible les frelons asiatiques dans notre région. Il faut soit les capturer, avec un filet à papillons, ou alors au moins prendre une photo ou vidéo pour l'identification formelle.

Toute apparition prouvée par photo ou attrapage doit absolument être annoncée avec la position sur www.frelonasiatique.ch et communiquée à nos référents *Frelon asiatique* Sébastien Gillon ou Patrick Progin.

Avec nos plus cordiales et apicoles salutations

Votre comité